



TACTICALTRIM
BATTLE-TESTED MATERIALS

CUT & SEW INSTRUCTIONS

BUCH-UMSCHLAG

580 MM X 290 MM



Dieser praktische **Buchumschlag** eignet sich als stylische Schutzhülle für Bücher.
Die Bemaßung passt zu unserem Burda Näh-Handbuch.
Die Schutzhülle kann auf alle Bücher angepasst werden.

BENÖTIGT WIRD:

Nähmaschine, Schere, Lineal, Klammern

- Stoff 580 x 290 mm

VIEL ERFOLG !



LEGENDE / ZEICHEN ERKLÄRUNG

Schnittkante

An der schwarzen gestrichelten Linie mit einer scharfen Schere entlangschneiden



Nähkante

An der grünen gestrichelten Linie werden die Schnittteile zusammengenäht



Faltkante

An gestrichelter Linie die Ware falten




Einfassen

Einfassband ansetzen



Platzierung

Platzierung von Flauch/Klettband



Warenseite

Rechte Warenseite


A

Linke Warenseite

B

Bemaßung

Bemaßung der Stoffe / Schnitte





TACTICALTRIM
BATTLE-TESTED MATERIALS

CUT & SEW INSTRUCTIONS

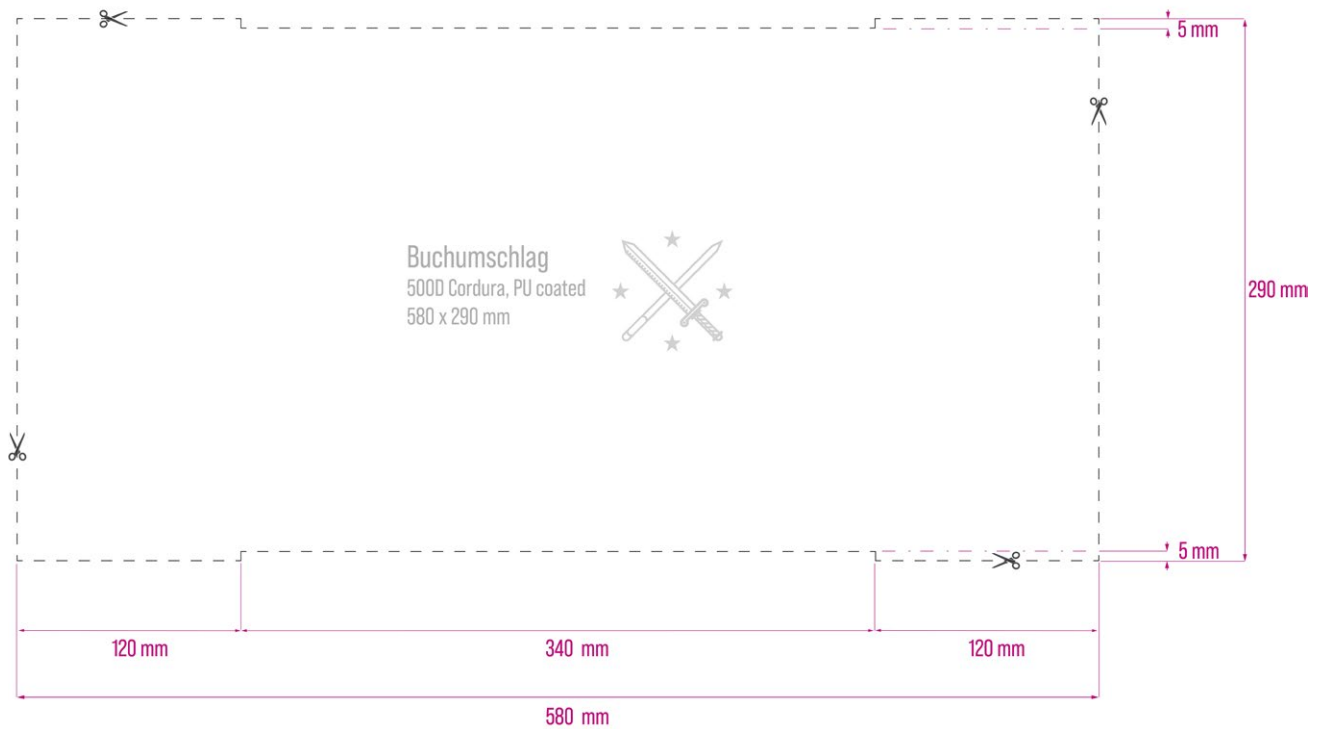
BUCHUMSCHLAG

580 MM X 290 MM



Schnittanleitung

Beim Ausmessen die 5 mm Überstand nicht vergessen.





TACTICALTRIM
BATTLE-TESTED MATERIALS

CUT & SEW INSTRUCTIONS

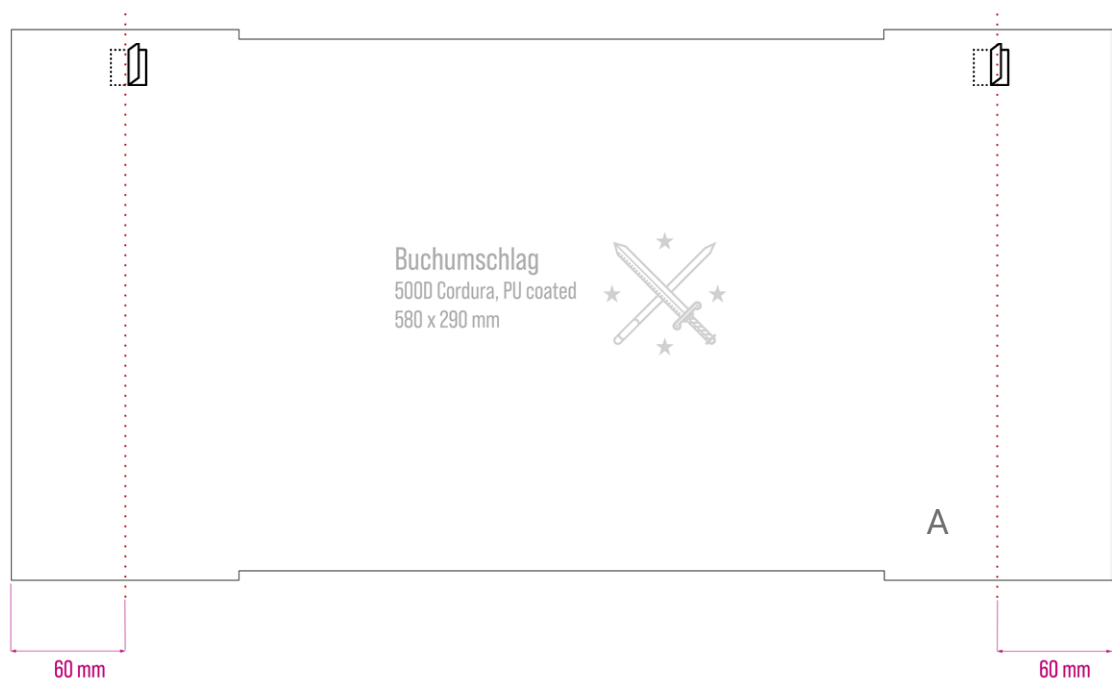
BUCHUMSCHLAG

580 MM X 290 MM

Verarbeitungshinweis

STEP 1

Beide Außenseiten wie abgebildet auf einer Breite von 6 cm auf links falten.





TACTICALTRIM
BATTLE-TESTED MATERIALS

CUT & SEW INSTRUCTIONS

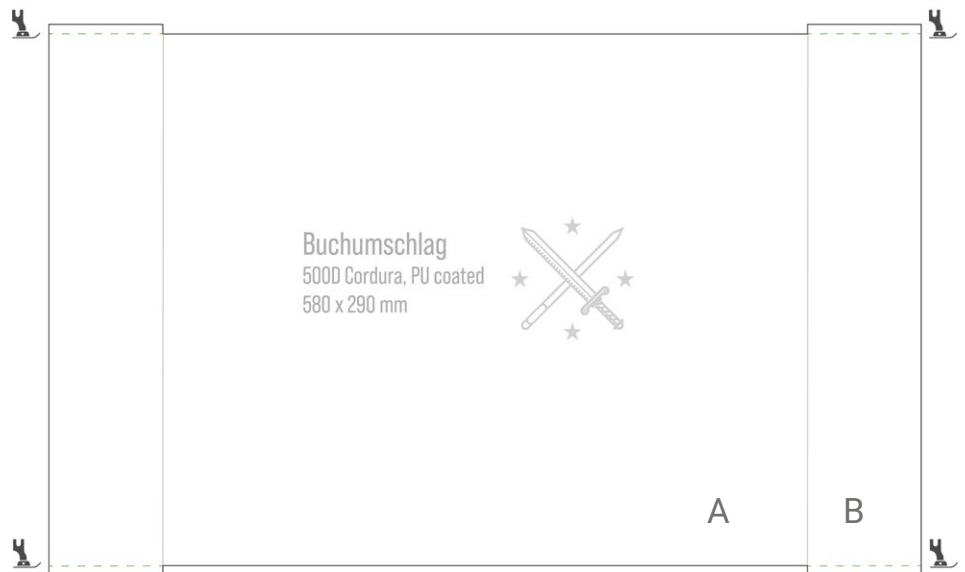
BUCHUMSCHLAG

580 MM X 290 MM

Verarbeitungshinweis

STEP 2

Alle vier Außenkanten wie abgebildet absteppen.



STEP 3

Umschlag von links auf rechts umstülpen.

